

# **RAPPORTO RIFIUTI E RACCOLTA DIFFERENZIATA MUNICIPIO X DI ROMA**

1 luglio 2021



con il patrocinio di

Parte la prima edizione di RiciclaEstate nel Lazio, la campagna di Legambiente, con il contributo di CONAI e il Patrocinio della Regione Lazio, per raccontare i numeri dell'economia circolare e le buone pratiche per il giusto conferimento dei rifiuti sul litorale nella stagione balneare.

La Campagna che prende il via oggi inizia dalla Spiaggia di Capocotta a Ostia, nel Comune di Roma e toccherà tutte le 24 località costiere del Lazio, dove oltre alle attività ludico-educative in spiaggia a cura degli operatori di Legambiente, rivolte a piccoli e grandi bagnanti, verrà presentato per ciascun Comune un RAPPORTO RIFIUTI E RACCOLTA DIFFERENZIATA, per studiare la situazione e poter migliorare la raccolta e il riciclo dei materiali.

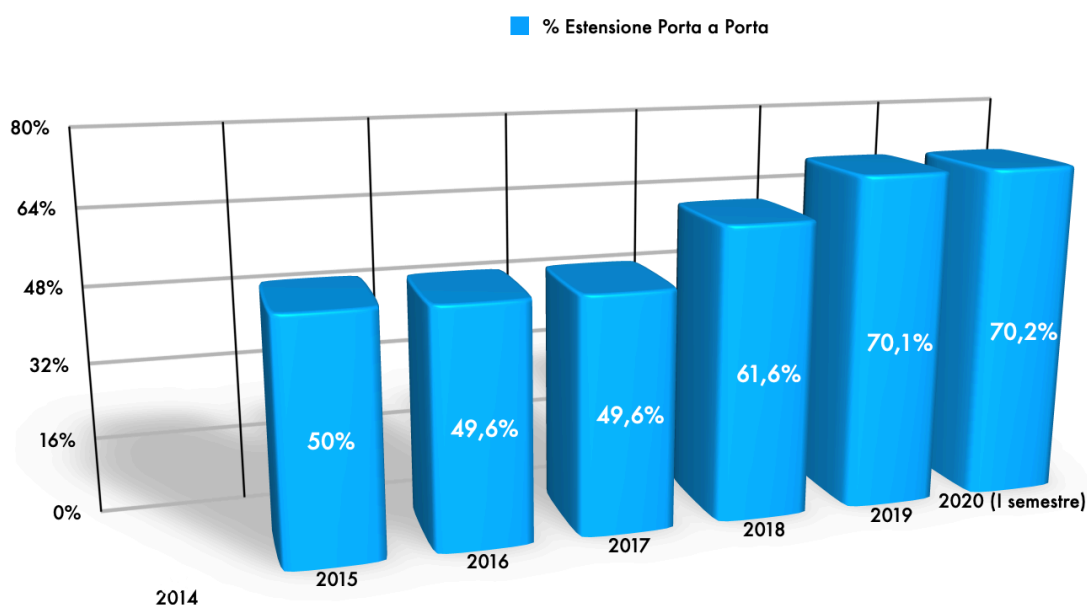
Si parte dal Municipio X di Roma Capitale che non è un vero Comune, ma con i suoi 231.000 abitanti e oltre 150 km<sup>2</sup> è uno dei più grandi Municipi di Roma. Si estende nella parte sud-occidentale della Capitale, dal più settentrionale quartiere di Vitinia, passando per quartieri come Acilia, Casal Palocco, Infernetto, Ostia Antica, Dragona, Axa, fino al Lido di Ostia e al Mar Tirreno, dove si sviluppa il litorale di Roma. La costa, pressoché tutta di balneazione e a fortissimo impatto antropico, ha una dimensione di 17 km, dalla Foce del Tevere a nord fino alle spiagge di Capocotta a sud. Per analizzare la situazione dei rifiuti e della raccolta differenziata, sono presi quindi in considerazione i dati dell'intero Municipio X, fonte AMA Spa.

Per la tipologia di raccolta, nel Municipio X si ha un'estensione del Porta a Porta al 70,2% delle utenze: è il 2° municipio a Roma per percentuale di abitanti serviti da PaP (dopo il MUN IX con l'87,2%) e il 1° per numeri totali con 162.443 cittadini con utenze PaP.

Come mostra il dato storico della tipologia di raccolta, nel MUN X il Porta a Porta è arrivato nel 2014 e con soli 2 anni ha raggiunto oltre la metà dei cittadini, per poi incrementare di ulteriori 20 punti percentuali negli anni successivi, per poi subire una frenata dal 2019 ad oggi quando il dato di estensione è pressoché fermo.

**RACCOLTA PORTA A PORTA NEL MUNICIPIO X DI ROMA - FONTE DATI AMA**

ANNO	% ESTENSIONE PORTA A PORTA	TOTALE ABITANTI	ABITANTI SERVITI CON RACCOLTA PAP
2014	<b>0%</b>	229.267	0
2015	<b>50%</b>	229.642	115.000
2016	<b>49,6%</b>	231.723	115.000
2017	<b>49,6%</b>	231.723	115.000
2018	<b>61,6%</b>	231.701	142.900
2019	<b>70,1%</b>	231.701	162.443
2020 (I semestre)	<b>70,2%</b>	231.220	162.443



A questo dato di estensione del Porta a Porta, molto superiore alla media di Roma del 32%, consegue anche un risultato di gran lunga superiore a quello medio romano, per quanto riguarda la percentuale di raccolta differenziata e quindi, di tonnellate totali di rifiuti avviati a riciclo per ciascuna frazione.

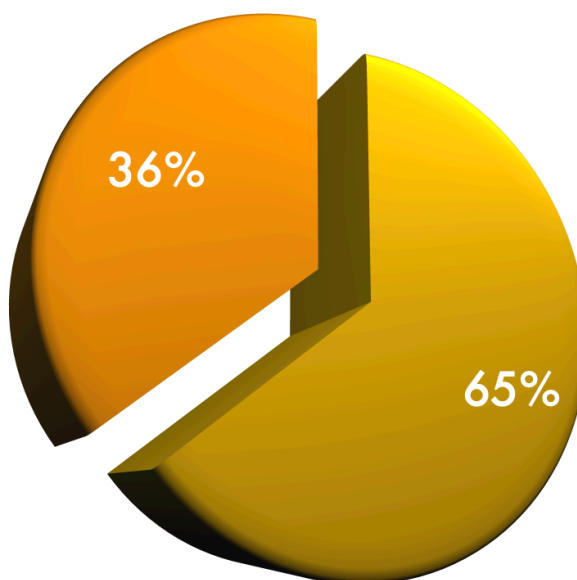
Se la differenziata a Roma continua ad essere ferma da 4 anni al 45%, nel MUN X si è raggiunta già da 3 anni la percentuale del 64% di differenziata, 2° MUN dopo il IX che con l'87,2% ha il dato maggiore assoluto.

Questi numeri, premiano senz'altro la bontà della raccolta Porta a Porta e dimostrano quali risultati possano ottenere le amministrazioni e le aziende, in termini di riciclo dei materiali, grazie a questa enorme e imprescindibile buona pratica.

**MUNICIPIO X DI ROMA - ANNO 2019 - FONTE DATI AMA  
LA PERCENTUALE DI RACCOLTA DIFFERENZIATA**

	Totale Differenziata	Totale Indifferenziata	Totale Rifiuti Solidi Urbani
percentuale	64,5%	35,5%	
tonnellate	90.818	50.032	140.850

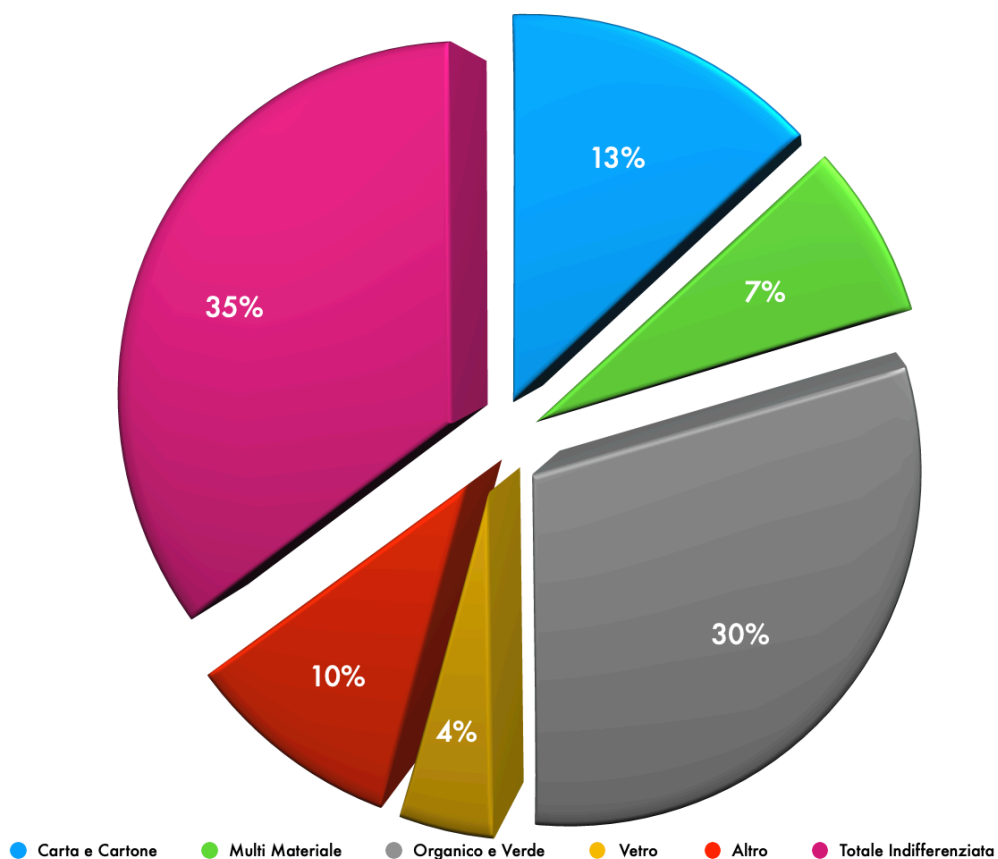
● Totale Differenziata ● Totale Indifferenziata



Per frazioni merceologiche differenziate, dal computo complessivo emerge come purtroppo la maggior parte sia ancora l'indifferenziato con il 35,5%, seguito dall'organico al 30%. Vengono poi Carta e Cartone con il 13%, Altro 10,4%, Multi Materiale 7% e Vetro 4%.

MUNICIPIO X DI ROMA - ANNO 2019 - FONTE DATI AMA  
 PERCENTUALE E TONNELLATE TOTALI PER OGNI FRAZIONE DI RIFIUTI RACCOLTA

	Carta e Cartone	Multi Materiale	Organico e Verde	Vetro	Altro	Totale Indifferenziata
<b>percentuale</b>	13%	7%	30%	4,5%	10,4%	35,5%
<b>tonnellate</b>	18.397	9.319	42.008	6.434	14.661	50.032



Con una diffusione impiantistica per la gestione delle frazioni completamente assente, emerge come nel territorio in considerazione, ad esito dell'ampliamento ulteriore di Porta a Porta e Raccolta Differenziata, si

necessiterebbe di un impianto per la Biodigestione Anaerobica dell'Organico di oltre 50.000 t/anno, in modo da garantire una gestione di quella che sarà la frazione più "pesante", in linea con i principi dell'Economia Circolare per trasformare i rifiuti in risorse reali sui territori dove essi vengono prodotti.

**RAPPORTO RIFIUTI E RACCOLTA DIFFERENZIATA  
MUNICIPIO X DI ROMA**

*RiciclaEstate Lazio 2021  
campagna di Legambiente Lazio  
con il contributo di CONAI  
e il patrocinio della Regione Lazio*

*Legambiente Lazio  
Via Firenze 43  
00184 Roma  
[posta@legambientelazio.it](mailto:posta@legambientelazio.it)  
[legambientelazio@pec.it](mailto:legambientelazio@pec.it)  
0685358051*