


















## COMUNE DI FIUMICINO

### Elezioni del Parlamento Europeo del 26-05-2019

LO SPOGLIO È **DEFINITIVO** PER 59 SEZIONI SU 59

#### VOTI LISTA PER SEZIONE

N.	Sezione	Chiusa	 LEGA	 CP	 M5S	 PIR	 ANIM	 PC	 FDI	 PPI	 FN	 FAM	 SINISTRA	 FI	 EV	 PDE	 PD
1	VIA GIUSEPPE FONTANA N.15	Si	135 35,53	4 1,05	104 27,37	1 0,26	2 0,53	3 0,79	18 4,74	0 0,00	0 0,00	1 0,26	10 2,63	28 7,37	3 0,79	6 1,58	65 17,11
2	VIA GIUSEPPE FONTANA N.15	Si	136 35,88	1 0,26	83 21,90	0 0,00	3 0,79	7 1,85	24 6,33	1 0,26	0 0,00	0 0,00	6 1,58	15 3,96	8 2,11	5 1,32	90 23,75
3	VIA GIUSEPPE FONTANA N.15	Si	174 38,16	3 0,66	100 21,93	1 0,22	2 0,44	5 1,10	37 8,11	0 0,00	1 0,22	1 0,22	11 2,41	21 4,61	5 1,10	14 3,07	81 17,76
4	VIA GIUSEPPE FONTANA N.15	Si	114 31,15	2 0,55	96 26,23	0 0,00	1 0,27	3 0,82	12 3,28	0 0,00	1 0,27	7 1,91	5 1,37	21 5,74	10 2,73	11 3,01	83 22,68
5	VIA GIUSEPPE BIGNAMI,30	Si	106 29,04	1 0,27	92 25,21	1 0,27	0 0,00	1 0,27	23 6,30	0 0,00	0 0,00	0 0,00	5 1,37	30 8,22	9 2,47	5 1,37	92 25,21
6	VIA GIUSEPPE BIGNAMI,30	Si	157 32,57	0 0,00	112 23,24	0 0,00	2 0,41	7 1,45	48 9,96	0 0,00	1 0,21	1 0,21	15 3,11	19 3,94	7 1,45	9 1,87	104 21,58
7	VIA GIUSEPPE BIGNAMI,30	Si	137 34,68	2 0,51	88 22,28	0 0,00	1 0,25	4 1,01	26 6,58	0 0,00	0 0,00	0 0,00	6 1,52	35 8,86	8 2,03	10 2,53	78 19,75
8	VIA RODANO N.15	Si	156 29,77	5 0,95	146 27,86	0 0,00	1 0,19	8 1,53	22 4,20	0 0,00	3 0,57	0 0,00	12 2,29	42 8,02	9 1,72	7 1,34	113 21,56
9	VIA RODANO N.15	Si	144 38,30	2 0,53	107 28,46	0 0,00	3 0,80	3 0,80	26 6,91	0 0,00	1 0,27	0 0,00	11 2,93	17 4,52	4 1,06	4 1,06	54 14,36
10	VIA RODANO N.15	Si	247 43,87	1 0,18	121 21,49	1 0,18	3 0,53	7 1,24	34 6,04	0 0,00	0 0,00	0 0,00	14 2,49	26 4,62	10 1,78	8 1,42	91 16,16
11	VIA RODANO N.15	Si	184 35,25	1 0,19	143 27,39	2 0,38	3 0,57	4 0,77	25 4,79	4 0,77	1 0,19	0 0,00	12 2,30	36 6,90	11 2,11	6 1,15	90 17,24
12	VIA CONI ZUGNA N.157	Si	237 39,50	6 1,00	134 22,33	1 0,17	3 0,50	4 0,67	35 5,83	0 0,00	1 0,17	0 0,00	13 2,17	45 7,50	8 1,33	7 1,17	106 17,67
13	VIA CONI ZUGNA N.157	Si															

			177 37,82	2 0,43	118 25,21	0 0,00	5 1,07	5 1,07	29 6,20	0 0,00	0 0,00	0 0,00	13 2,78	29 6,20	6 1,28	10 2,14	74 15,81
14	VIA CONI ZUGNA N.157	Si	205 38,90	3 0,57	123 23,34	1 0,19	4 0,76	7 1,33	31 5,88	0 0,00	1 0,19	1 0,19	14 2,66	39 7,40	15 2,85	11 2,09	72 13,66
15	VIA CONI ZUGNA N.157	Si	211 37,35	6 1,06	154 27,26	1 0,18	6 1,06	4 0,71	37 6,55	0 0,00	1 0,18	1 0,18	11 1,95	52 9,20	7 1,24	10 1,77	64 11,33
16	VIA DELLA SCAFA, 183	Si	181 32,50	1 0,18	132 23,70	1 0,18	2 0,36	1 0,18	29 5,21	0 0,00	0 0,00	2 0,36	13 2,33	60 10,77	7 1,26	15 2,69	113 20,29
17	VIA DELLA SCAFA, 183	Si	147 31,34	1 0,21	101 21,54	1 0,21	0 0,00	5 1,07	45 9,59	0 0,00	0 0,00	0 0,00	5 1,07	45 9,59	8 1,71	9 1,92	102 21,75


















## COMUNE DI FIUMICINO

### Elezioni del Parlamento Europeo del 26-05-2019

LO SPOGLIO È **DEFINITIVO** PER 59 SEZIONI SU 59

#### VOTI LISTA PER SEZIONE

N.	Sezione	Chiusa	 LEGA	 CP	 M5S	 PIR	 ANIM	 PC	 FDI	 PPI	 FN	 FAM	 SINISTRA	 FI	 EV	 EUROPA	 PD
18	VIA DELLA SCAFA, 183	Si	181 40,67	0 0,00	90 20,22	0 0,00	0 0,00	6 1,35	35 7,87	0 0,00	0 0,00	0 0,00	17 3,82	30 6,74	4 0,90	14 3,15	68 15,28
19	VIA DELLA SCAFA, 183	Si	174 38,84	1 0,22	120 26,79	0 0,00	2 0,45	2 0,45	34 7,59	1 0,22	0 0,00	1 0,22	9 2,01	19 4,24	11 2,46	9 2,01	65 14,51
20	VIA DELL'IPPOCAMPO N.41	Si	168 36,13	2 0,43	104 22,37	1 0,22	1 0,22	2 0,43	38 8,17	0 0,00	2 0,43	0 0,00	11 2,37	38 8,17	9 1,94	8 1,72	81 17,42
21	VIA DELL'IPPOCAMPO N.41	Si	220 42,72	1 0,19	136 26,41	3 0,58	2 0,39	4 0,78	32 6,21	0 0,00	0 0,00	1 0,19	11 2,14	30 5,83	3 0,58	4 0,78	68 13,20
22	VIA PORTO SANTO STEFANO N.7	Si	193 48,98	0 0,00	64 16,24	1 0,25	5 1,27	5 1,27	24 6,09	1 0,25	0 0,00	1 0,25	8 2,03	30 7,61	3 0,76	6 1,52	53 13,45
23	VIA PORTO SANTO STEFANO N.7	Si	146 35,87	1 0,25	97 23,83	0 0,00	1 0,25	3 0,74	33 8,11	0 0,00	0 0,00	2 0,49	5 1,23	23 5,65	5 1,23	14 3,44	77 18,92
24	VIA PORTO SANTO STEFANO N.7	Si	136 36,17	2 0,53	71 18,88	1 0,27	3 0,80	8 2,13	26 6,91	0 0,00	1 0,27	0 0,00	7 1,86	29 7,71	2 0,53	7 1,86	83 22,07
25	VIA VARSAVIA N.11	Si	118 20,92	3 0,53	155 27,48	1 0,18	2 0,35	9 1,60	56 9,93	1 0,18	0 0,00	3 0,53	16 2,84	28 4,96	16 2,84	17 3,01	139 24,65
26	VIALE DI FOCENE N.298	Si	177 45,27	0 0,00	103 26,34	1 0,26	2 0,51	2 0,51	17 4,35	0 0,00	1 0,26	4 1,02	7 1,79	19 4,86	4 1,02	5 1,28	49 12,53
27	VIALE DI FOCENE N.298	Si	159 32,45	1 0,20	108 22,04	1 0,20	0 0,00	11 2,24	46 9,39	0 0,00	0 0,00	2 0,41	4 0,82	32 6,53	11 2,24	8 1,63	107 21,84
28	VIA PORTOVENERE N.145	Si	148 32,74	5 1,11	76 16,81	1 0,22	1 0,22	1 0,22	59 13,05	0 0,00	1 0,22	0 0,00	3 0,66	37 8,19	11 2,43	17 3,76	92 20,35
29	VIA PORTOVENERE N.145	Si	236 42,07	3 0,53	87 15,51	0 0,00	0 0,00	3 0,53	62 11,05	0 0,00	1 0,18	3 0,53	4 0,71	27 4,81	6 1,07	21 3,74	108 19,25
30	VIA PORTOVENERE N.145	Si															

			174	1	76	0	5	1	49	0	1	1	8	46	13	17	126
			33,59	0,19	14,67	0,00	0,97	0,19	9,46	0,00	0,19	0,19	1,54	8,88	2,51	3,28	24,32
31	VIA PORTOVENERE N.145	Si	155	3	82	0	3	2	48	1	1	1	8	29	9	13	119
			32,70	0,63	17,30	0,00	0,63	0,42	10,13	0,21	0,21	0,21	1,69	6,12	1,90	2,74	25,11
32	VIA VARSAVIA N.11	Si	167	4	145	1	2	6	38	1	1	0	14	26	5	7	83
			33,40	0,80	29,00	0,20	0,40	1,20	7,60	0,20	0,20	0,00	2,80	5,20	1,00	1,40	16,60
33	VIALE DI PORTO N.205	Si	166	1	111	0	1	6	29	1	1	2	10	24	8	10	98
			35,47	0,21	23,72	0,00	0,21	1,28	6,20	0,21	0,21	0,43	2,14	5,13	1,71	2,14	20,94
34	VIALE DI CASTEL SAN GIORGIO N.203	Si	170	1	70	1	3	4	26	0	0	0	8	24	5	12	93
			40,77	0,24	16,79	0,24	0,72	0,96	6,24	0,00	0,00	0,00	1,92	5,76	1,20	2,88	22,30


















## COMUNE DI FIUMICINO

### Elezioni del Parlamento Europeo del 26-05-2019

LO SPOGLIO È **DEFINITIVO** PER 59 SEZIONI SU 59

#### VOTI LISTA PER SEZIONE

N.	Sezione	Chiusa	 LEGA	 CP	 M5S	 PIR	 ANIM	 PC	 FDI	 PPI	 FN	 FAM	 SINISTRA	 FI	 EV	 EUROPA	 PD
35	VIALE DI CASTEL SAN GIORGIO N.203	Si	164 33,47	4 0,82	103 21,02	2 0,41	3 0,61	3 0,61	36 7,35	0 0,00	0 0,00	3 0,61	4 0,82	18 3,67	6 1,22	10 2,04	134 27,35
36	VIALE DI CASTEL SAN GIORGIO N.203	Si	118 33,71	3 0,86	74 21,14	0 0,00	2 0,57	2 0,57	33 9,43	0 0,00	0 0,00	1 0,29	6 1,71	21 6,00	9 2,57	10 2,86	71 20,29
37	VIA MICHELE ROSI, 44	Si	186 35,29	0 0,00	111 21,06	1 0,19	2 0,38	4 0,76	35 6,64	0 0,00	3 0,57	2 0,38	10 1,90	68 12,90	5 0,95	15 2,85	85 16,13
38	VIA MICHELE ROSI, 44	Si	201 40,44	0 0,00	109 21,93	0 0,00	1 0,20	5 1,01	36 7,24	1 0,20	1 0,20	0 0,00	8 1,61	47 9,46	7 1,41	7 1,41	74 14,89
39	VIA MICHELE ROSI, 44	Si	195 33,33	2 0,34	126 21,54	1 0,17	2 0,34	6 1,03	61 10,43	0 0,00	0 0,00	0 0,00	5 0,85	47 8,03	6 1,03	16 2,74	118 20,17
40	PIAZZA DEI TIPOGRAFI N.14	Si	117 34,01	1 0,29	54 15,70	0 0,00	2 0,58	5 1,45	29 8,43	0 0,00	0 0,00	1 0,29	5 1,45	48 13,95	7 2,03	5 1,45	70 20,35
41	LARGO CARLO FORMICHI N.29	Si	153 37,32	2 0,49	77 18,78	1 0,24	0 0,00	4 0,98	22 5,37	0 0,00	1 0,24	0 0,00	5 1,22	62 15,12	5 1,22	10 2,44	68 16,59
42	VIA SAN CARLO A PALIDORO, 5	Si	108 33,75	1 0,31	56 17,50	1 0,31	1 0,31	7 2,19	17 5,31	1 0,31	1 0,31	0 0,00	5 1,56	40 12,50	4 1,25	8 2,50	70 21,88
43	VIA SERRENTI N.74	Si	151 34,95	1 0,23	81 18,75	0 0,00	1 0,23	10 2,31	39 9,03	1 0,23	1 0,23	4 0,93	10 2,31	31 7,18	6 1,39	8 1,85	88 20,37
44	VIA SERRENTI N.74	Si	152 44,19	2 0,58	75 21,80	0 0,00	2 0,58	1 0,29	42 12,21	0 0,00	0 0,00	0 0,58	2 2,33	8 6,40	22 0,58	2 0,58	34 9,88
45	VIA CASALE DI CASTELLACCIO N.30	Si	110 39,43	4 1,43	39 13,98	0 0,00	0 0,00	1 0,36	19 6,81	0 0,00	0 0,00	3 1,08	5 1,79	42 15,05	4 1,43	1 0,36	51 18,28
46	VIA CONI ZUGNA N.157	Si	227 41,42	5 0,91	104 18,98	1 0,18	1 0,18	3 0,55	41 7,48	1 0,18	1 0,18	3 0,55	13 2,37	34 6,20	12 2,19	7 1,28	95 17,34
47	VIA DELLA SCAFA, 183	Si															

			166 35,70	2 0,43	120 25,81	0 0,00	1 0,22	5 1,08	37 7,96	1 0,22	1 0,22	0 0,00	9 1,94	20 4,30	7 1,51	9 1,94	87 18,71
48	VIA VARSAVIA N.11	Si	121 26,25	2 0,43	134 29,07	1 0,22	2 0,43	1 0,22	32 6,94	1 0,22	0 0,00	1 0,22	7 1,52	20 4,34	12 2,60	14 3,04	113 24,51
49	VIA MICHELE ROSI, 44	Si	177 36,42	3 0,62	109 22,43	1 0,21	3 0,62	7 1,44	32 6,58	0 0,00	1 0,21	1 0,21	5 1,03	44 9,05	6 1,23	14 2,88	83 17,08
50	VIA SERRENTI N.74	Si	227 39,96	2 0,35	101 17,78	1 0,18	7 1,23	3 0,53	56 9,86	0 0,00	1 0,18	3 0,53	6 1,06	37 6,51	10 1,76	7 1,23	107 18,84
51	VIA VARSAVIA N.11	Si	149 28,33	1 0,19	139 26,43	0 0,00	3 0,57	4 0,76	38 7,22	0 0,00	0 0,00	1 0,19	13 2,47	18 3,42	10 1,90	14 2,66	136 25,86


















## COMUNE DI FIUMICINO

### Elezioni del Parlamento Europeo del 26-05-2019

LO SPOGLIO È **DEFINITIVO** PER 59 SEZIONI SU 59

#### VOTI LISTA PER SEZIONE

N.	Sezione	Chiusa	 LEGA	 CP	 M5S	 PIR	 ANIM	 PC	 FDI	 PPI	 FN	 FAM	 SINISTRA	 FI	 EV	 PDE	 PD
52	VIALE DI FOCENE N.298	Si	190 39,92	0 0,00	86 18,07	1 0,21	3 0,63	7 1,47	35 7,35	1 0,21	0 0,00	1 0,21	12 2,52	22 4,62	7 1,47	3 0,63	108 22,69
53	VIA PORTOVENERE N.145	Si	163 32,02	1 0,20	98 19,25	2 0,39	3 0,59	2 0,39	47 9,23	1 0,20	0 0,00	0 0,00	12 2,36	44 8,64	11 2,16	18 3,54	107 21,02
54	VIA RODANO N.15	Si	172 41,75	0 0,00	89 21,60	1 0,24	1 0,24	3 0,73	26 6,31	0 0,00	1 0,24	1 0,24	14 3,40	28 6,80	9 2,18	6 1,46	61 14,81
55	VIA CONI ZUGNA N.157	Si	210 40,70	1 0,19	139 26,94	1 0,19	4 0,78	5 0,97	27 5,23	0 0,00	1 0,19	1 0,19	20 3,88	21 4,07	7 1,36	4 0,78	75 14,53
56	VIA DELLA SCAFA N.183	Si	195 40,04	3 0,62	90 18,48	0 0,00	3 0,62	1 0,21	34 6,98	0 0,00	1 0,21	3 0,62	10 2,05	44 9,03	4 0,82	5 1,03	94 19,30
57	VIA PORTO SANTO STEFANO N.7	Si	117 28,61	0 0,00	122 29,83	0 0,00	2 0,49	4 0,98	37 9,05	0 0,00	0 0,00	0 0,00	6 1,47	25 6,11	6 1,47	12 2,93	78 19,07
58	VIA MICHELE ROSI N.44	Si	186 36,12	2 0,39	121 23,50	0 0,00	3 0,58	1 0,19	39 7,57	0 0,00	0 0,00	3 0,58	4 0,78	38 7,38	7 1,36	14 2,72	97 18,83
59	VIA SAN CARLO A PALIDORO N.5	Si	130 32,66	3 0,75	85 21,36	2 0,50	4 1,01	3 0,75	42 10,55	0 0,00	0 0,00	1 0,25	9 2,26	31 7,79	3 0,75	7 1,76	78 19,60
<b>TOTALI</b>			<b>9821</b>	<b>115</b>	<b>6091</b>	<b>40</b>	<b>130</b>	<b>250</b>	<b>2045</b>	<b>19</b>	<b>35</b>	<b>70</b>	<b>537</b>	<b>1923</b>	<b>432</b>	<b>562</b>	<b>5163</b>
<b>%</b>			<b>36,06</b>	<b>0,42</b>	<b>22,37</b>	<b>0,15</b>	<b>0,48</b>	<b>0,92</b>	<b>7,51</b>	<b>0,07</b>	<b>0,13</b>	<b>0,26</b>	<b>1,97</b>	<b>7,06</b>	<b>1,59</b>	<b>2,06</b>	<b>18,96</b>